


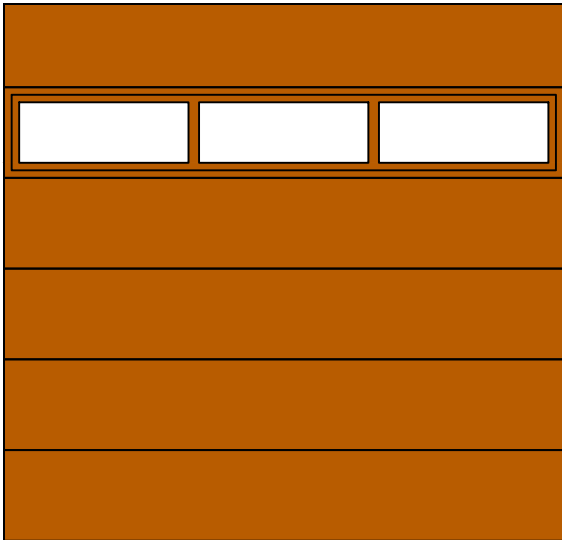
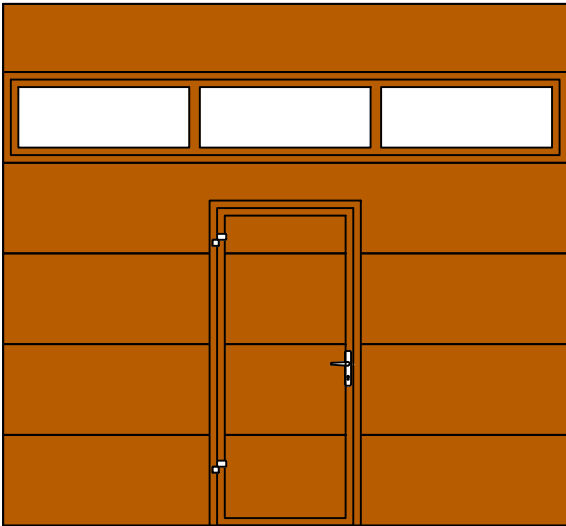



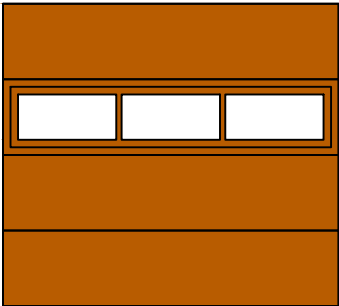
1.NP = 0,000 = ---- m nad mořem BPV

HIP: Ing. KOMÍNEK	Zodp. projektant: Ing. HRAD	Vypracoval: Ing. HRAD
Investor: Krajská správa a údržba silnic Vysočiny, příspěvková organizace, Kosovská 1122/16, 58601 Jihlava		
Místo stavby: k.ú. Velké Meziříčí, parc. č. 3813/6, 3813/4		
Název akce - objekt: <b>STAVEBNÍ ÚPRAVY GARÁŽÍ KSUS VM</b> SO01 - STAVEBNÍ ÚPRAVY GARÁŽÍ		
Název výkresu - profese: D1.1 - ARCHITEKTONICKO-STAVEBNÍ ŘEŠENÍ VÝPIS VRAT		

<b>BUILDINGcentrum - HSV, s.r.o.</b>		
		
Karlov 169/88 Velké Meziříčí 594 01 IČ: 25317873		
ÚSEK PROJEKCE info@bc-hsv.cz tel.: (+420) 566 686 211-3 www.bc-hsv.cz fax.: (+420) 566 686 299		
Stupeň PD: TECHNICKÁ POMOC		
Číslo zakázky:	6 025 21	Datum: srpen 2021
Formát:	Číslo výkresu:	Číslo paré:
A4	104	
Měřítko:		
1:50		

OZN.	SCHÉMA + POPIS	KUSŮ
1	 <p><b>PRŮMYSLOVÁ SEKČNÍ VRATA:</b>          PROVEDENÍ: vrata ze zateplených sekcí vyplněných PUR pěnou s integrovanými otvíravími dveřmi          KOVÁNÍ: automatické výsuvné/otvíravé          ZASKLENÍ: jedna sekce prosklená          STAVEBNÍ ROZMĚRY: stavební rozměr čistého otvoru 3340/3290 mm, integrované dveře min. 800/2000 mm          POVRCHOVÁ ÚPRAVA: interiér: RAL 8002, exteriér: RAL 8002          PŘÍSLUŠENSTVÍ: elektropohon, ovládání, optická bezpečnostní lišta, pojistka přetržení lana, integrované dveře s prahem 110 mm, dveřní mikrospínač, kování klíka/klíka, umístění uprostřed, dveřní mikrospínač, otevírání levé          Úprava U profilů dvířek přírodní elox.</p>	2
2	 <p><b>PRŮMYSLOVÁ SEKČNÍ VRATA:</b>          PROVEDENÍ: vrata ze zateplených sekcí vyplněných PUR pěnou          KOVÁNÍ: automatické výsuvné/otvíravé          ZASKLENÍ: jedna sekce prosklená          STAVEBNÍ ROZMĚRY: stavební rozměr čistého otvoru 3340/3290 mm          POVRCHOVÁ ÚPRAVA: interiér: RAL 8002, exteriér: RAL 8002          PŘÍSLUŠENSTVÍ: elektropohon, ovládání, optická bezpečnostní lišta, pojistka přetržení lana          Úprava U profilů dvířek přírodní elox.</p>	2
PŘED VÝROBOU JE NUTNÉ OVĚŘIT SKUTEČNÉ ROZMĚRY NA STAVBĚ SCHÉMATA JSOU KRESLENA Z POHLEDU Z EXTERIÉRU		

OZN.	SCHÉMA + POPIS	KUSŮ
3	 <p><b>PRŮMYSLOVÁ SEKČNÍ VRATA:</b>          PROVEDENÍ: vrata ze zateplených sekcí vyplněných PUR          KOVÁNÍ: automatické výsuvné/otvíravé          ZASKLENÍ: jedna sekce prosklená          STAVEBNÍ ROZMĚRY: stavební rozměr čistého otvoru 3700/3550 mm          POVRCHOVÁ ÚPRAVA: interiér: RAL 8002, exteriér: RAL 8002          PŘÍSLUŠENSTVÍ: elektropohon, ovládání, optická bezpečnostní lišta, pojistka přetržení lana          Úprava U profilů dvířek přírodní elox.</p>	1
4	 <p><b>PRŮMYSLOVÁ SEKČNÍ VRATA:</b>          PROVEDENÍ: vrata ze zateplených sekcí vyplněných PUR pěnou s integrovanými otvíravými dveřmi          KOVÁNÍ: automatické výsuvné/otvíravé          ZASKLENÍ: jedna sekce prosklená          STAVEBNÍ ROZMĚRY: stavební rozměr čistého otvoru 3730/3450 mm, integrované dveře min. 800/2000 mm          POVRCHOVÁ ÚPRAVA: interiér: RAL 8002, exteriér: RAL 8002          PŘÍSLUŠENSTVÍ: elektropohon, ovládání, optická bezpečnostní lišta, pojistka přetržení lana, integrované dveře s prahem 110 mm, dveřní mikropsínač, kování klika/klika, umístění uprostřed, dveřní mikropsínač, otevírání levé          Úprava U profilů dvířek přírodní elox.</p>	1
<p>PŘED VÝROBOU JE NUTNÉ OVĚŘIT SKUTEČNÉ ROZMĚRY NA STAVBĚ          SCHÉMATA JSOU KRESLENA Z POHLEDU Z EXTERIÉRU</p>		

OZN.	SCHÉMA + POPIS	KUSŮ
5	 <p><b>PRŮMYSLOVÁ SEKČNÍ VRATA:</b>          PROVEDENÍ: vrata ze zateplených sekcí vyplněných PUR pěnou          KOVÁNÍ: automatické výsuvné/otvíravé          ZASKLENÍ: jedna sekce prosklená          STAVEBNÍ ROZMĚRY: stavební rozměr čistého otvoru 3500/3450 mm          POVRCHOVÁ ÚPRAVA: interiér: RAL 8002, exteriér: RAL 8002          PŘÍSLUŠENSTVÍ: elektropohon, ovládání, optická bezpečnostní lišta, pojistka přetržení lana          Úprava U profilů dvířek přírodní elox.</p>	1
6	 <p><b>PRŮMYSLOVÁ SEKČNÍ VRATA:</b>          PROVEDENÍ: vrata ze zateplených sekcí vyplněných PUR pěnou          KOVÁNÍ: automatické výsuvné/otvíravé          ZASKLENÍ: jedna sekce prosklená          STAVEBNÍ ROZMĚRY: stavební rozměr čistého otvoru 2220/2000 mm          POVRCHOVÁ ÚPRAVA: interiér: RAL 8002, exteriér: RAL 8002          PŘÍSLUŠENSTVÍ: elektropohon, ovládání, optická bezpečnostní lišta, pojistka přetržení lana          Úprava U profilů dvířek přírodní elox.</p>	1
<p>PŘED VÝROBOU JE NUTNÉ OVĚŘIT SKUTEČNÉ ROZMĚRY NA STAVBĚ          SCHÉMATA JSOU KRESLENA Z POHLEDU Z EXTERIÉRU</p>		